

- > **belastingadvies**
- > **jaarrekeningen**
- > **loonadministratie**
- > **juridisch advies**

Stichting Amati Ensemble  
Burgemeester Kengenstraat 46  
6336 BK Hulsberg



## Jaarrekening 2014/2015

## INHOUD

### JAARREKENING

1 Samenstellingsverklaring	1
2 Resultaat	2
3 Financiële positie	3
4 Grafieken	5
5 Fiscale positie	6

### JAARREKENING

1 Balans	8
2 Winst- en verliesrekening	10
3 Kasstroomoverzicht	11
3.1 Algemeen toelichting	11
4 Toelichting op de balans	13
5 Toelichting op de winst- en verliesrekening	16

- > **belastingadvies**
- > **jaarrekeningen**
- > **loonadministratie**
- > **juridisch advies**

Stichting Amati Ensemble  
T.a.v. het bestuur  
Burgemeester Kengenstraat 46  
6336 BK Hulsberg

Maastricht, 1 september 2015

Geachte bestuur,

Hieronder is de opdracht en het kader van de gegevens en verantwoordelijkheid weergegeven met betrekking tot het samenstellen van de jaarrekening 2014/2015 van de Stichting Amati Ensemble .

### **1.1 Opdracht**

Van u hebben wij de opdracht ontvangen voor het samenstellen van de jaarrekening 2014/2015.

### **1.2 Gegevens en verantwoordelijkheid**

De jaarrekening is samengesteld op basis van de door u verstrekte gegevens.

De verantwoordelijkheid voor de juistheid en de volledigheid van die gegevens en voor daarop gebaseerde jaarrekening berust uitsluitend bij u. Op al onze werkzaamheden zijn de algemene voorwaarden van toepassing, zoals deze zijn gepubliceerd ter griffie van de Rechtbank Maastricht op 18 november 2005 onder nummer 15/2005 AL. Deze zijn reeds aan u verzonden.

Er heeft geen accountantscontrole plaatsgevonden.

Met vriendelijke groet,



P.J. Gomolka  
Gomolka belastingadvies- en administratiekantoor

## 2 Resultaat

Uitgaande van de winst- en verliesrekening over 2014/2015 en 2013/2014 geven de resultaten, waarbij de kosten zijn uitgedrukt in een percentage van de omzet, het volgende beeld:

	2014/2015		2013/2014	
	€	%	€	%
Netto omzet	31.151	100	52.080	100
Inkoopwaarde omzet	29.783	96	35.419	68
<b>Brutomarge</b>	<b>1.368</b>	<b>4</b>	<b>16.661</b>	<b>32</b>
Algemene/overige kosten	7.960	26	6.410	12
<b>Som der kosten</b>	<b>7.960</b>	<b>26</b>	<b>6.410</b>	<b>12</b>
<b>Bedrijfsresultaat</b>	<b>-6.592</b>	<b>-21</b>	<b>10.251</b>	<b>20</b>

### Toelichting brutomarge

Het bruto-winstpercentage is in 2014/2015 met 28% gedaald.

De ontwikkeling van de brutomarge over 2014/2015 ten opzichte van 2013/2014 kan als volgt worden weergegeven:

	€
Lagere brutomarge als gevolg van omzet daling	20.929
Hogere brutomarge als gevolg van inkoopwaarde daling	5.636
<b>Lagere brutomarge</b>	<b>15.293</b>

### Toelichting bedrijfsresultaat

De bedrijfskosten in het boekjaar 2014/2015 zijn in totaliteit met € 1.550,- toegenomen ten opzichte van 2013/2014.

De ontwikkeling van het bedrijfsresultaat over 2014/2015 ten opzichte van 2013/2014 kan als volgt worden weergegeven:

	€
Bedrijfsresultaat ongunstiger door:	
Lagere brutomarge	15.293
Hogere algemene kosten	1.550
	16.843
<b>Lager bedrijfsresultaat</b>	<b>16.843</b>

### 3 Financiële positie

In het navolgende vindt u de analyse van de financiële positie van uw onderneming. Opgemerkt dient te worden dat de omvang van balansposten in de loop van een jaar kan fluctueren en dat de waarde per balansdatum aanmerkelijk kan afwijken van een willekeurige, in het verslagjaar gekozen, datum. Kengetallen kunnen hierdoor zijn beïnvloed.

Onderstaand volgt een samenvatting van de balans per 31 december 2014/2015 met de overeenkomstige cijfers per 31 december 2013/2014:

	30-06-2015		30-06-2014	
	€	%	€	%
<b>ACTIVA</b>				
Kortlopende vorderingen	462	7	440	3
Liquide middelen	6.630	93	13.245	97
	<b>7.092</b>	<b>100</b>	<b>13.685</b>	<b>100</b>

### PASSIVA

Eigen vermogen	3.901	55	10.406	76
Kortlopende schulden en overlopende passiva	3.191	45	3.279	24
	<b>7.092</b>	<b>100</b>	<b>13.685</b>	<b>100</b>

### Werkkapitaal

Op basis van de voorgaande balans kan een opstelling worden gegeven van het werkkapitaal. Onder werkkapitaal wordt verstaan het geheel van vlottende activa verminderd met de kortlopende schulden. Het werkkapitaal geeft een beeld omtrent de liquide positie over één jaar.

	2014/2015	2013/2014	Mutatie
	€	€	€
Kortlopende vorderingen	462	440	22
Liquide middelen	6.630	13.245	-6.615
Vlottende activa	7.092	13.685	-6.593
Af: kortlopende schulden en overlopende passiva	3.191	3.279	-88
Netto werkkapitaal	<b>3.901</b>	<b>10.406</b>	<b>-6.505</b>

### Solvabiliteit

Uit de solvabiliteit, de verhouding tussen het eigen vermogen en het vreemd vermogen dan wel de verhouding tussen het eigen vermogen en het totaal vermogen, blijkt het weerstandsvermogen van een onderneming. De gewenste (minimale) hoogte van deze solvabiliteit, hangt af van de aard van de onderneming.

Hiervoor kunnen geen algemeen geldende normen worden gegeven. Met behulp van onderstaande kengetallen kan een inzicht worden verkregen in de solvabiliteit van de onderneming.

	<u>2014/2015</u>	<u>2013/2014</u>
Verhouding eigen vermogen / vreemd vermogen	1,22	3,17
Verhouding eigen vermogen / totaal vermogen	0,55	0,76

### Liquiditeit

Uit de liquiditeit, zijnde de verhouding tussen vlottende activa en de kortlopende schulden, blijkt in hoeverre een onderneming aan haar financiële verplichtingen op korte termijn kan voldoen. Met behulp van onderstaande kengetallen kan een inzicht worden verkregen in de liquiditeitspositie van de onderneming.

	<u>2014/2015</u>	<u>2013/2014</u>
Quick ratio (vorderingen, effecten en liquide middelen - voorraden) / kortlopende schulden	2,22	4,17
Current ratio (vorderingen, effecten en liquide middelen) / kortlopende schulden	2,22	4,17

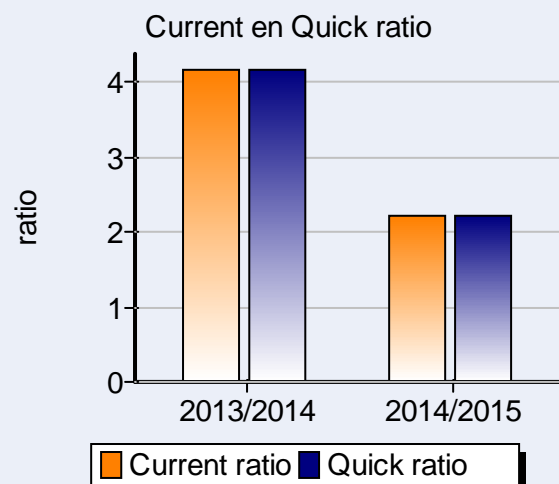
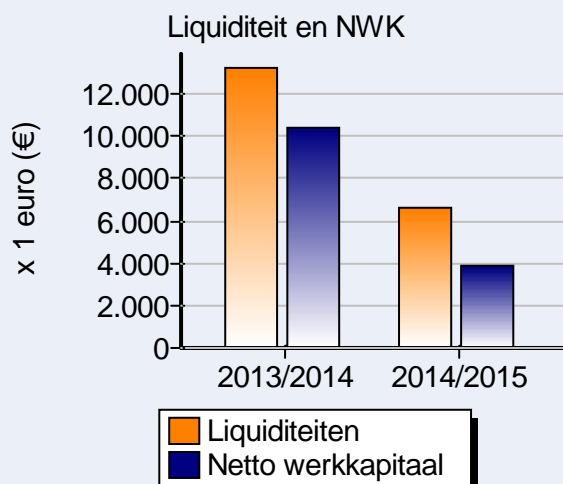
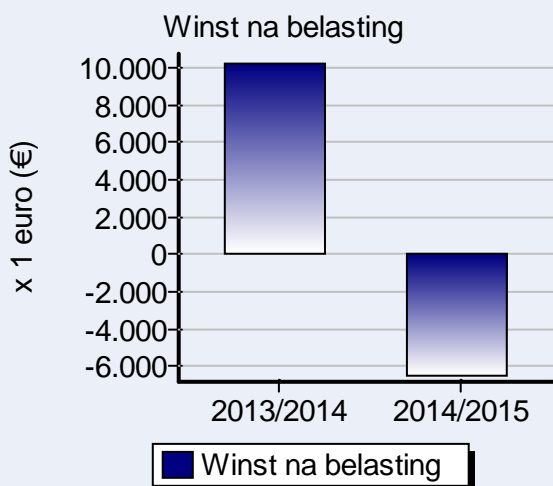
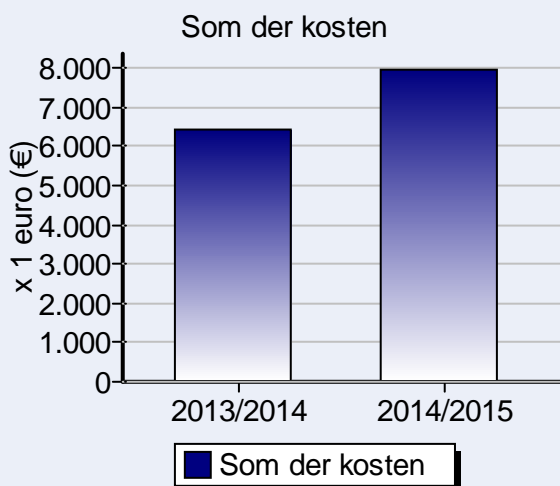
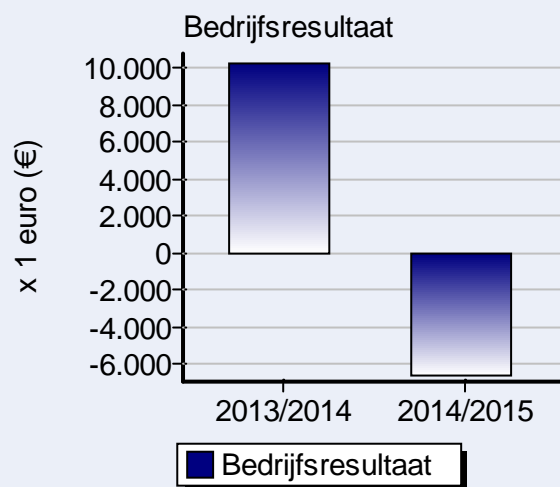
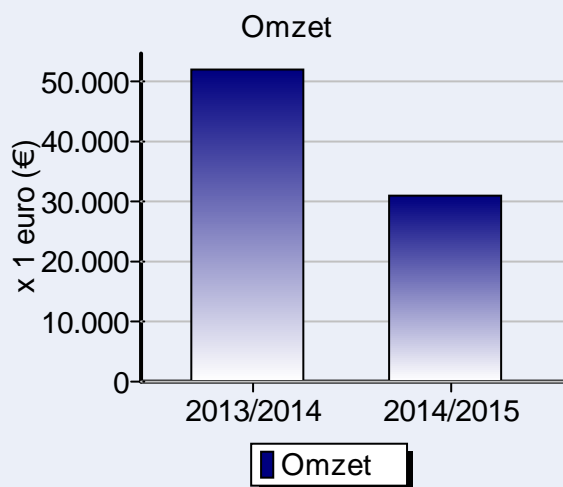
### Rentabiliteit

De rentabiliteit van het vreemd vermogen (RVV) geeft de kostenvoet aan van het in een onderneming werkzaam vreemd vermogen.

De rentabiliteit van het eigen vermogen (REV) bestaat uit een rentevergoeding voor het gebruik van het eigen vermogen en een vergoeding voor het nemen van risico's (ondernemersrisico). Met behulp van onderstaande kengetallen kan een inzicht worden verkregen in de rentabiliteit van het eigen vermogen en het vreemd vermogen in de onderneming.

	<u>2014/2015</u>	<u>2013/2014</u>
Resultaat na belastingen / gemiddeld eigen vermogen	-0,91	1,94

4 Grafieken



5 Fiscale positie

Algemeen

De fiscale gegevens betreffen de vennootschappelijke gegevens van Stichting Amati Ensemble . De stichting is niet belastingplichtig voor de vennootschapsbelasting.

Fiscale faciliteiten

Waar mogelijk wordt gebruik gemaakt van aanwezige fiscale faciliteiten. In 2014/2015 zijn de onderstaande faciliteiten benut:

(Energie) investeringsaftrek:0% van € 0 € 0

Berekening resultaat


Het resultaat over 2014/2015 is als volgt berekend:

	€
Resultaat voor belastingen:	-6.505
Bij: Niet aftrekbaar deel gemengde kosten:	23
Bij: Boetes	0
Bij: Overig	0
	<hr style="width:100%; border:0.5px solid black;"/>
	23
Af: (Energie) investeringsaftrek	0
Af: Overig	0
	<hr style="width:100%; border:0.5px solid black;"/>
	0
	<hr style="width:100%; border:0.5px solid black;"/>
Resultaat	<u><u>-6.482</u></u>

Ondertekening:

Getekend te Maastricht op 1 september 2015.

Hoogachtend,



P.J. Gomolka  
 Gomolka belastingadvies- en administratiekantoor





## JAARREKENING

Balans



	Toe- lichting	<b>30-06-2015</b> €	<b>30-06-2014</b> €
<b><u>Vlottende activa</u></b>			
Kortlopende vorderingen en overlopende activa <b>1</b>			
Te vorderen belastingen en SV premies		124	102
Rekeningen-courant (debet)		<u>338</u>	<u>338</u>
		<b>462</b>	<b>440</b>
<b><u>Liquide middelen</u></b>			
	<b>2</b>		
Kas		457	394
Banktegoeden		<u>6.173</u>	<u>12.851</u>
		<b><u>6.630</u></b>	<b><u>13.245</u></b>
 <b>ACTIVA</b>		 <b><u><u>7.092</u></u></b>	 <b><u><u>13.685</u></u></b>

Balans



	Toe- lichting	30-06-2015 €	30-06-2014 €
<b><u>Eigen vermogen</u></b>	<b>3</b>		
Eigen vermogen		<u>3.901</u>	<u>10.406</u>
		<b>3.901</b>	<b>10.406</b>
<b><u>Vreemd vermogen</u></b>			
Kortlopende schulden en overlopende passiva	<b>4</b>		
Schulden aan leveranciers		0	88
Overige schulden en overlopende passiva		<u>3.191</u>	<u>3.191</u>
		<b>3.191</b>	<b>3.279</b>

**PASSIVA**

**7.092**

**13.685**

Winst en verliesrekening



	Toe- lichting	2014/2015 €	2013/2014 €
<b><u>Bruto-bedrijfsresultaat</u></b>			
Totaal omzet	5	31.151	52.080
Totaal inkoopwaarde omzet	6	<u>29.783</u>	<u>35.419</u>
<b>Brutomarge</b>		<b>1.368</b>	<b>16.661</b>
<b><u>Kosten</u></b>			
Algemene/overige kosten	7	<u>7.960</u>	<u>6.410</u>
<b>Som der kosten</b>		<b>7.960</b>	<b>6.410</b>
<b>Bedrijfsresultaat</b>		<b>-6.592</b>	<b>10.251</b>
Bijzondere baten en lasten	8	<u>87</u>	<u>0</u>
<b>Resultaat uit bedrijfsuitoefening voor belasting</b>		<b>-6.505</b>	<b>10.251</b>
<b>Resultaat uit bedrijfsuitoefening na belasting</b>		<b><u>-6.505</u></b>	<b><u>10.251</u></b>

### **3.1 Algemeen toelichting**

#### **WAARDERINGSGRONDSLAGEN**

##### **Algemeen**

Indien niet anders is vermeld worden de activa en de schulden opgenomen tegen nominale waarde.

##### **Vorderingen**

De vorderingen worden gewaardeerd tegen nominale waarde, rekening houdend met mogelijke oninbaarheid, bepaald door individuele beoordeling.

#### **GRONDSLAGEN VOOR DE RESULTAATBEPALING**

Voor de bepaling van de resultaten worden naast de beginselen van voorzichtigheid, realisatie en toekenning van uitgaven en ontvangsten aan de periode waarop ze betrekking hebben, de volgende meer specifieke grondslagen gehanteerd.

##### **Baten**

Onder baten wordt verstaan de aan derden in rekening gebrachte bedragen voor verrichte diensten.

##### **Lasten**

De lasten worden in aanmerking genomen tegen de werkelijk beste bedragen.

Kasstroomoverzicht

De mutatie van de geldmiddelen is als volgt te analyseren:

	2014/2015	2013/2014
	€	€
<b>Bedrijfsresultaat</b>	<b>-6.592</b>	<b>10.251</b>
Totaal afschrijvingen	0	0
Dotatie voorzieningen	4.271	2.497
Besteding uit voorzieningen	4.271	2.497
<b>Afschrijvingen / mutatie voorzieningen</b>	<b>0</b>	<b>0</b>
Mutatie kortlopende vorderingen	22	-137
Mutatie voorraden	0	0
Mutatie vreemd vermogen kort	-88	52
<b>Mutatie werkkapitaal</b>	<b>-110</b>	<b>189</b>
 <b>Kasstroom uit bedrijfsoperaties</b>	 <b>-6.702</b>	 <b>10.440</b>
Ontvangen rente	0	0
Ontvangsten uit deelnemingen	0	0
Betaalde rente	0	0
Betaalde belastingen	0	0
Bijzondere baten	87	0
Bijzondere lasten	0	0
<b>Overige operationele activiteiten</b>	<b>87</b>	<b>0</b>
 <b>Kasstroom uit operationele activiteiten</b>	 <b>-6.615</b>	 <b>10.440</b>
Investeringsactiviteiten	0	0
Desinvesteringen in vaste activa	0	0
<b>Kasstroom uit investeringsactiviteiten</b>	<b>0</b>	<b>0</b>
Financieringsactiviteiten	0	0
Aflossingen leningen	0	0
Verstrekke leningen	0	0
Aflossing op verstrekke leningen	0	0
Vermogensonttrekkingen	0	0
Vermogensstortingen	0	0
<b>Kasstroom uit financieringsactiviteiten</b>	<b>0</b>	<b>0</b>
 <b>Mutatie geldmiddelen</b>	 <b>-6.615</b>	 <b>10.440</b>

Toelichting op de balans

Aard van de bedrijfsactiviteiten

De activiteiten van de onderneming bestaan voornamelijk uit het doel zonder winstoogmerk instandhouden, bevorderen en uitvoeren van kamermuziek in alle mogelijke bezettingen en voorts al hetgeen met een en ander rechtstreeks of zijdelings verband houdt of daartoe bevordelijk kan zijn, alles in de ruimste zin des woords. Stichting Amati Ensemble is op 15 juli 1993 opgericht. Zij is statutair gevestigd in Maastricht.

## 1 Kortlopende vorderingen

Vorderingen



Alle vorderingen hebben, evenals op 30 juni 2013/2014, een overeengekomen looptijd korter dan één jaar.

	<u>2014/2015</u>	<u>2013/2014</u>
	€	€
<u>Te vorderen belastingen en SV premies</u>		
Te vorderen omzetbelasting	<u>124</u>	<u>102</u>
	<b><u>124</u></b>	<b><u>102</u></b>
<u>Rekeningen-courant (debet)</u>		
Amati 500	<u>338</u>	<u>338</u>
	<b><u>338</u></b>	<b><u>338</u></b>

## 2 Liquide middelen

	<u>2014/2015</u>	<u>2013/2014</u>
	€	€
<u>Liquide middelen</u>		
Kas	457	394
F. van Landschot Bankiers rekening courant	6.044	12.722
F. van Landschot Bankiers spaarrekening	<u>129</u>	<u>129</u>
	<b><u>6.630</u></b>	<b><u>13.245</u></b>



#### 4 Kortlopende schulden en overlopende passiva

Onder de kortlopende schulden bevinden zich, evenals op 30 juni 2013/2014, géén posten met overeengekomen looptijd die langer is dan 1 jaar.

##### Specificatie kortlopende schulden

	<b>2014/2015</b>	<b>2013/2014</b>
	€	€
Schulden aan leveranciers:		
Crediteuren	<u>0</u>	<u>88</u>
	<b><u>0</u></b>	<b><u>88</u></b>
Overige schulden en overlopende passiva:		
Accountantskosten	791	791
Lening Amati 500	<u>1.500</u>	<u>1.500</u>
	<b><u>3.191</u></b>	<b><u>3.191</u></b>

Toelichting op de winst- en verliesrekening

Hieronder worden de specifieke posten uit de winst- en verliesrekening over 2014/2015 nader toegelicht:

	<b>2014/2015</b>	<b>2013/2014</b>
	€	€
<b>5 Totaal omzet</b>		
Donaties en Sponsoring	10.050	13.786
Omzet kaartverkoop	20.143	21.167
Omzet buitenland	0	5.565
Overige	958	11.562
	<b>31.151</b>	<b>52.080</b>
<b>6 Inkoopwaarde</b>		
Kosten assistentie	60	0
Honorarium musici	19.815	22.987
Overige directe kosten	38	12.432
Huur locaties en apparatuur	4.200	0
Kosten musici	5.670	0
	<b>29.783</b>	<b>35.419</b>
<b>7 Algemene/overige kosten</b>		
Representatiekosten	87	255
Administratiekosten	754	765
Accountantskosten	820	1.004
Automatiseringskosten	710	360
Kantoorbenodigdheden	480	443
Telefoonkosten	-32	-33
Porti, verzendkosten etc.	503	348
Onderhoud en klein aanschaf	180	169
Bankkosten	187	127
Reclame kosten	4.271	2.497
Verteer, reis- en verblijfkosten	0	475
	<b>7.960</b>	<b>6.410</b>
<b>Bijzondere baten en lasten</b>		
Bijzondere baten	87	0
	<b>87</b>	<b>0</b>